

CONFERENCIA INTERAMERICANA DE SEGURIDAD SOCIAL

INFORME DE LA CONTRALORÍA CORRESPONDIENTE AL MES DE DICIEMBRE DE 2023

**CONTRALOR
NICOLAS ALFONSO STARCK AGUILERA**

AGOSTO DE 2024

Informe de la Contraloría, correspondiente al mes de Diciembre de 2023

1. PRESENTACIÓN

La Contraloría es uno de los siete órganos de administración de la Conferencia, la que, según el artículo 23 del Título IX de su Estatuto, tiene a su cargo la vigilancia, el seguimiento y el control sobre el manejo de las finanzas del organismo Internacional.

El presente informe corresponde a la cuenta que la Contraloría de la Conferencia Interamericana de Seguridad Social debe rendir al Comité Permanente, con fundamento en el artículo 25° de su Estatuto, el cual señala, como una de sus funciones, presentar informes anuales ante el Comité Permanente y trienales ante la Asamblea General ordinaria, y tan frecuentes como le sean solicitados o lo considere necesario.

Por lo anterior, se presenta este informe al mes de diciembre de 2023 en complemento al informe al mes de noviembre de 2023 expuesto en la reunión del CPISS en diciembre de 2023, dado que eran las cifras disponibles en ese momento.

2. DESARROLLO DEL INFORME DE LA CONTRALORÍA A DICIEMBRE DE 2023.

Los aspectos relevantes que complementan la información entregada previamente son:

- I) El Balance General y el Estado de Resultados con cifras al mes de diciembre de 2023
- II) La dictaminación de los estados financieros de 2023
- III) Avance en la negociación sobre el monto y forma de pago del arrendamiento del edificio sede de la Conferencia, el cual es propiedad del Instituto Mexicano del Seguro Social.
- IV) Cifras preliminares del ejercicio financiero del primer semestre de 2024.

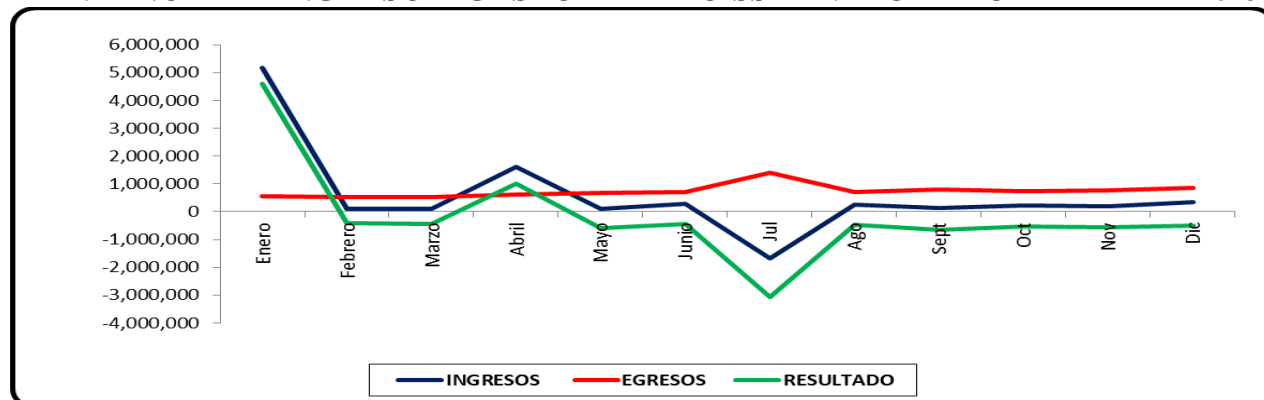
I) INGRESOS Y GASTOS DEL EJERCICIO A DICIEMBRE DE 2023.

a) Estado de Actividades (Estado de Resultados)

El ejercicio financiero de 2023, se muestra en los Cuadros N° 1 y N° 2.

CUADRO N° 1

TENDENCIA DE INGRESO Y GASTO DE LA CISS - ENERO A DICIEMBRE DE 2023



Cifras en US\$

Fuente: Estados Financieros emitidos por DEAyF

CUADRO N°2

ESTADO DE ACTIVIDADES MENSUAL DE ENERO A DICIEMBRE DE 2023

CONFERENCIA INTERAMERICANA DE SEGURIDAD SOCIAL													
ESTADO DE ACTIVIDADES MENSUAL DE ENERO A DICIEMBRE DE 2023													
En US\$ DÓLARES (16.8935 x 1 DOF del 29/12/2023)													
	ENE	FEB	MAR	ABR	MAY	JUN	JUL	AGO	SEPT	OCT	NOV	DIC	ACUMULADO
INGRESOS													
a. CUOTAS													
Miembros Afiliados	751,022	8,110	9,114	58,505	1,409	1,313	0	0	9,466	-8,541	0	0	830,397
Membresía País sede	4,370,245	0	0	1,509,904	0	184,686	-1,694,590	8,134	-8,134	0	0	0	4,370,245
Subtotal Cuotas	5,121,266	8,110	9,114	1,568,409	1,409	185,999	-1,694,590	8,134	1,331	-8,541	0	0	5,200,641
b. ACTIVIDADES													
Actividades Académicas	1,947	354	0	426	2,787	1,944	1,221	5,030	9,692	9,103	8,785	5,586	46,875
Eventos y uso de espacios	83	100,592	79,825	28,233	29,748	13,264	5,964	17,527	12,280	124,211	96,789	125,214	633,730
Ingresos diversos	15,744	-12,233	959	1,793	2,213	3,312	2,554	2,520	2,247	2,412	1,990	2,036	25,547
Ingresos por Proyectos de Investigación	0	0	0	0	41,436	66,594	0	172,492	0	3,078	63,105	181,647	528,352
Subtotal Actividades	17,774	88,712	80,784	30,451	76,183	85,114	9,740	197,570	24,219	138,804	170,669	314,483	1,234,505
c. FINANCIEROS													
Intereses	22,591	13,150	13,655	10,221	9,175	5,517	3,287	22,348	38,416	39,117	32,528	29,362	239,366
Utilidad Cambiaria	21	51	61	0	1	293	11,103	10,605	76,273	35,156	0	-202	133,363
Otros Productos y Beneficios	3,173	743	2,068	1,768	2,300	2,855	3,374	1,318	3,454	4,685	1,492	660	27,889
Subtotal Financieros	25,785	13,945	15,784	11,989	11,476	8,665	17,764	34,271	118,143	78,958	34,019	29,819	400,618
Total de Ingresos	5,164,826	110,767	105,682	1,610,849	89,068	279,778	-1,667,087	239,975	143,693	209,221	204,689	344,302	6,835,764
EGRESOS													
d. COSTOS													
Actividades académicas	0	1,924	1,480	5,865	888	0	0	1,952	509	6,985	12,978	18,883	51,464
Eventos y uso de espacios	3,380	14,040	14,223	7,854	7,232	8,987	4,147	106	21,200	36,585	21,899	39,409	179,062
Proyectos de investigación	46,223	0	16,666	18,498	26,520	23,263	17,159	0	122,698	28,810	0	2,550	302,389
Subtotal de Costos	49,603	15,964	32,368	32,217	34,640	32,251	21,307	2,058	144,408	72,380	34,877	60,842	532,914
e. GASTOS													
Operación	10,582	9,207	18,342	16,451	6,810	14,647	21,079	28,110	20,737	23,573	16,034	31,803	217,374
Administración	487,457	489,899	480,195	555,142	626,430	658,562	698,935	567,027	511,702	531,082	511,142	636,119	6,753,692
Arrendamiento del inmueble	213,810	213,810	213,810	275,372	239,060	219,341	-1,272,378	1,730,779	229,201	229,201	229,201	229,201	2,750,407
Otros gastos de administración	273,647	276,089	266,385	279,770	387,370	439,221	1,971,312	-1,163,751	282,501	301,881	281,941	406,918	4,003,285
Financieros	7,623	4,849	8,127	5,865	16,515	15,191	650,015	107,616	107,696	107,845	190,178	129,606	1,351,126
Subtotal de Gastos	505,662	503,956	506,664	577,459	649,755	688,400	1,370,028	702,754	640,134	662,500	717,353	797,528	8,322,192
Total de Egresos	555,265	519,919	539,032	609,675	684,395	720,650	1,391,335	704,812	784,542	734,880	752,230	858,370	8,855,106
RESULTADO DE OPERACIÓN DEL	4,609,560	-409,153	-433,350	1,001,174	-595,327	-440,872	-3,058,422	-464,836	-640,848	-525,660	-547,541	-514,067	-2,019,342

Fuente: Estados Financieros emitidos por DEAyF

En el **Cuadro N° 1** podemos observar que la tendencia de los gastos permanece constante en el año y que la tendencia de los ingresos es diferente, ya que el registro contable de las cuotas de membresía por cobrar se registra como ingreso en el mes de enero. En el mes de abril se registró el aumento a la cuota de membresía del IMSS y ese movimiento contable se revirtió en el mes de julio.

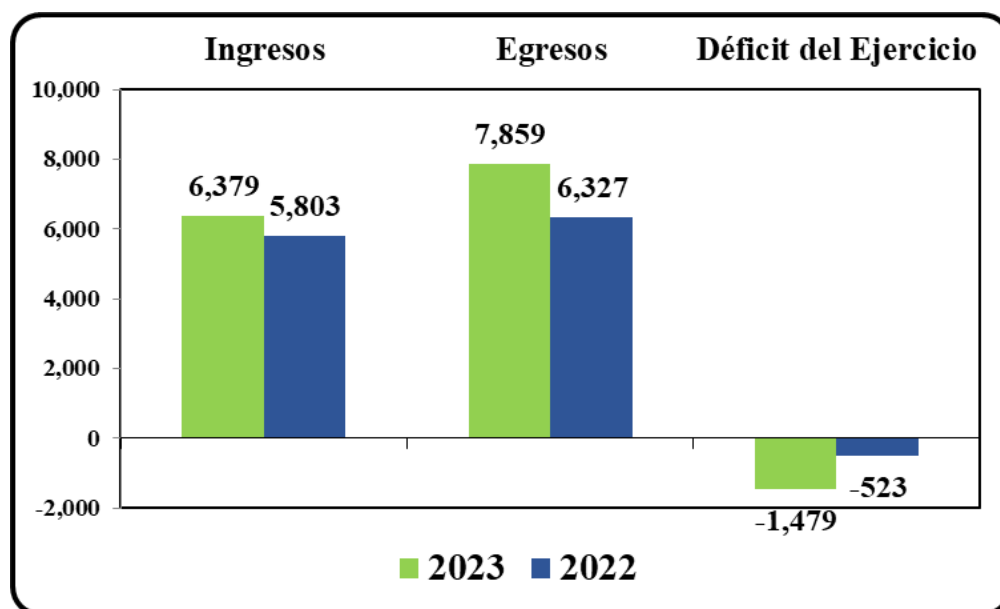
Por lo anterior, el resultado es superavitario al inicio del año y en el transcurso de los meses el resultado se vuelve deficitario. Al respecto, en el mes de diciembre el déficit alcanzó a MUS\$ 2,019; lo que representa un 73% de los egresos realizados por arrendamiento del inmueble al IMSS, según muestra el **Cuadro N° 2**.

Como esta Contraloría ha informado anteriormente, este gasto representa un riesgo sistemático importante, dado que, en los términos convenidos actualmente con el propietario de inmueble, el gasto por el arrendamiento y mantenimiento del edificio, así como los gastos financieros por penas convencionales, son muy superiores a la capacidad de generación de ingresos de la Conferencia.

Informe de la Contraloría, correspondiente al mes de Diciembre de 2023

Al realizar el análisis comparativo con los resultados del mismo periodo del año anterior, en el **Cuadro N° 3**, podemos observar que se incrementaron los ingresos en menor medida que el incremento de gastos, por lo que el déficit a Noviembre de 2023 es 183% mayor al déficit observado a Noviembre de 2022.

CUADRO N° 3
CONFERENCIA INTERAMERICANA DE SEGURIDAD SOCIAL
ESTADO DE ACTIVIDADES COMPARATIVO A NOVIEMBRE 2023-2022
Cifras en US \$ (17.19 x 1 DOF 30/11/23)



Fuente: Estados Financieros emitidos por la DEAyF

El **Cuadro N° 4** presenta los resultados comparativos del 2023, respecto al mismo período del año 2022, donde se advierte que los ingresos se incrementaron en MUS\$ 576 (+10%), los costos disminuyeron en MUS\$ 244.1 (-46%), mientras que los gastos se incrementaron en MUS\$ 1,776.2 (+32%), debido principalmente al aumento del costo de arrendamiento del inmueble, unido a las penas convencionales que aplica el IMSS, además de la inflación del 4.32% existente en el país sede de la Conferencia.

CUADRO N° 4

Informe de la Contraloría, correspondiente al mes de Diciembre de 2023

CONFERENCIA INTERAMERICANA DE SEGURIDAD SOCIAL				
ESTADO DE ACTIVIDADES COMPARATIVO A NOVIEMBRE 2023-2022				
CIFRAS EN US\$ DÓLARES (17.19 x 1 DOF del 30/11/2023)				
PARTIDAS	2023	2022	Diferencia	
			\$	%
INGRESOS				
Cuotas:				
Miembros Afiliados	816,074	757,810	58,263	8%
Membresía País Sede	4,294,865	4,245,249	49,616	1%
	5,110,938	5,003,060	107,879	2%
Actividades:				
Actividades Académicas	40,577	52,929	-12,351	-23%
Estancia para Eventos, Banquetes y Reuniones	499,745	153,046	346,699	227%
Ingresos por Ventas	23,106	82,697	-59,591	-72%
Remanentes de Proyectos	340,725	342,376	-1,651	0%
	904,153	631,047	273,105	43%
Financieros:				
Intereses	206,382	95,542	110,840	116%
Utilidad Cambiaria	131,261	60,126	71,136	118%
Otros productos y beneficios	26,760	13,718	13,042	95%
	364,403	169,386	195,017	115%
TOTAL DE INGRESOS DEL PERIODO	6,379,494	5,803,493	576,001	10%
EGRESOS:				
Costos:				
Actividades académicas	32,019	30,280	1,739	6%
Eventos	137,244	23,219	114,025	491%
Asamblea General	0	125,333	-125,333	-100%
Proyectos	294,667	529,294	-234,627	-187%
Subtotal Costos	463,930	708,126	-244,196	-46%
Gastos:				
Operación	182,371	120,770	61,600	51%
Administración	6,012,055	5,383,056	628,999	12%
Arrendamiento del inmueble	2,477,720	2,311,344	166,376	7%
Otros gastos de administración	3,534,335	3,071,712	462,623	15%
Financieros	1,200,450	114,799	1,085,651	946%
Subtotal Gastos	7,394,876	5,618,626	1,776,250	32%
TOTAL DE EGRESOS DEL PERIODO	7,858,806	6,326,751	1,532,054	24%
RESULTADO DE OPERACIÓN DEL EJERCICIO	-1,479,311	-523,258	-956,053	183%
Fuente: Estados Financieros elaborados por la DEAyF				

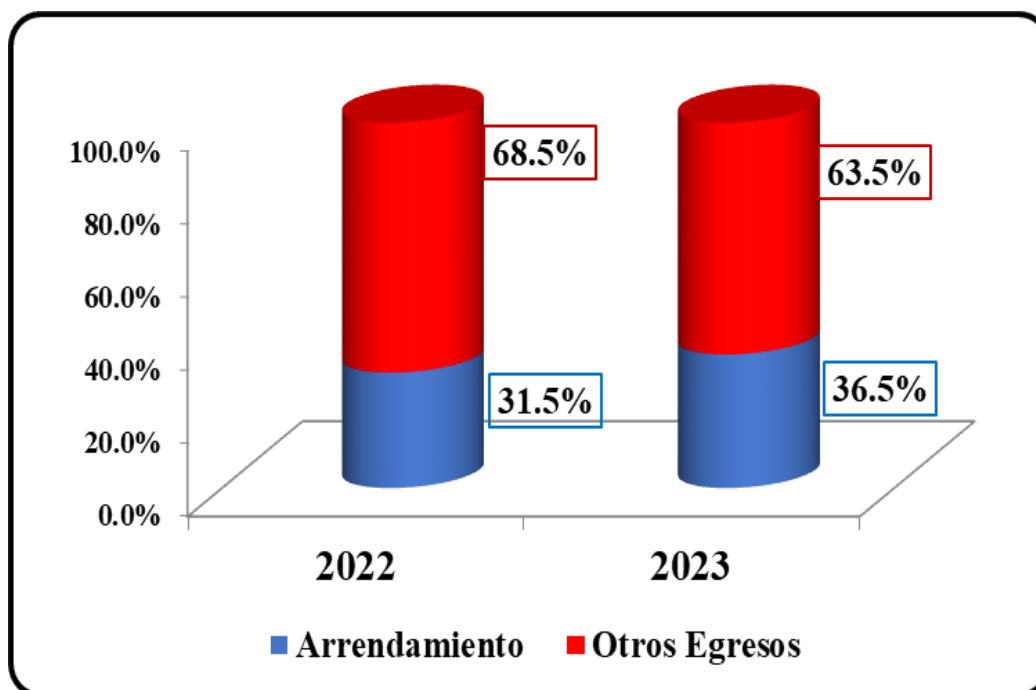
En complemento a lo anterior, se observa en el **Cuadro N° 5** que en 2023 los gastos de arrendamiento representan un 36.5% de los egresos totales, en comparación a 2022 que representaron un 31.5% del total de los egresos de la Conferencia.

CUADRO N° 5

CONFERENCIA INTERAMERICANA DE SEGURIDAD SOCIAL

Informe de la Contraloría, correspondiente al mes de Diciembre de 2023

COMPARATIVO DE LA DISTRIBUCIÓN DE LOS EGRESOS 2022-2023



a) Estado de Posición Financiera (Balance General)

El Estado de Posición Financiera -**Cuadro N° 6**- presenta la frágil situación de la Conferencia, cuyo capital de trabajo a noviembre es negativo (MUS\$ 3,618.1) y desde el mes de julio también presenta saldo negativo en el rubro de patrimonio social, originado por pérdidas acumuladas importantes; su saldo es de (MUS\$ 2,627.5). Ambas situaciones limitan el cumplimiento de sus obligaciones actuales en el corto plazo, primordialmente el pago del arrendamiento del inmueble, que a su vez es la causa del crecimiento exponencial del pasivo y de la pérdida de capital de trabajo y de patrimonio social.

Por lo que se refiere a las cuentas por cobrar, el rubro principal son las cuotas de membresía, las cuales en enero se registran como ingreso, mismas que al mes de noviembre presentan un saldo pendiente de cobro de MUS\$ 871.8. Las instituciones con cuotas de membresía pendientes de pago, se presentan en el **Cuadro N° 7**.

CUADRO N° 6

Informe de la Contraloría, correspondiente al mes de Diciembre de 2023

CONFERENCIA INTERAMERICANA DE SEGURIDAD SOCIAL											
ESTADO DE POSICION FINANCIERA 2023											
CIFRAS ACUMULADAS MENSUALES DE ENERO A NOVIEMBRE											
En MILES DE US\$ DÓLARES (17.19 x 1 DOF del 30/11/2023)											
	A ENE	A FEB	A MAR	A ABR	A MAY	A JUN	A JUL	A AGO	A SEPT	A OCT	A NOV
A C T I V O											
DISPONIBLE											
CAJA	1.4	1.4	1.6	1.6	1.6	1.6	1.6	1.6	1.6	0.2	0.2
BANCOS	172.9	195.5	293.4	364.3	423.4	410.8	439.8	449.1	531.2	584.4	628.4
INVERSIONES	0.0	0.0	0.0	0.0	0.0	0.0	158.7	4,414.5	4,017.3	3,756.1	3,331.1
TITULOS CONSERVADOS A VENCIMIENTO	1,669.7	1,526.1	1,277.4	1,060.5	772.7	481.6	0.0	0.0	0.0	0.0	0.0
Total Dponible	1,843.9	1,723.0	1,572.4	1,426.4	1,197.7	894.1	600.1	4,865.2	4,550.1	4,340.7	3,959.8
CUENTAS POR COBRAR											
MEMBRESIAS POR RECIBIR	6,115.8	5,995.9	5,889.9	7,331.4	7,240.4	7,396.4	5,306.2	995.2	979.0	930.0	871.8
RESERVA PARA CUOTAS INCOBRABLES	-144.8	-53.3	-53.3	-53.3	-53.3	-53.3	-49.6	-49.6	-49.6	-49.6	-49.6
MEMBRESIAS POR RECIBIR (NETO)	5,971.0	5,942.7	5,836.6	7,278.2	7,187.2	7,343.1	5,256.6	945.6	929.4	880.4	822.2
CLIENTES	89.3	85.6	88.8	91.9	93.4	93.2	98.0	98.7	105.7	206.3	317.9
ANTICIPOS	1.3	1.1	0.9	0.6	0.4	0.2	0.7	0.0	0.0	0.0	0.0
DEUDORES DIVERSOS (NETO)	38.7	52.4	63.1	70.9	76.3	70.9	66.7	56.7	63.8	53.4	46.2
Total de Cuentas por Cobrar	6,100.3	6,081.8	5,989.4	7,441.5	7,357.3	7,507.5	5,422.0	1,100.9	1,099.0	1,140.2	1,186.3
PAGOS ANTICIPADOS	0.0	0.0	0.0	0.0	0.0	0.0	0.0	1.2	1.8	1.6	1.4
INVERSIONES EN MERCANCIAS	16.4	17.1	16.3	16.3	15.4	27.9	30.7	29.1	29.8	31.5	29.7
ACTIVO FIJO											
MOBILIARIO Y EQUIPO DE OFICINA	204.7	204.7	204.7	204.7	204.7	204.7	204.7	204.7	204.7	204.7	204.7
COMPUTO, ELECTRONICO Y PERIFERICOS	413.1	415.0	415.3	415.3	420.8	421.1	425.2	426.0	429.8	437.6	440.7
TRANSPORTE TERRESTRE	152.8	152.8	152.8	152.8	152.8	152.8	152.8	152.8	152.8	152.8	152.8
EQUIPO FOTOGRAFICO Y AUDIOVISUAL	67.1	67.1	67.1	67.1	83.2	83.6	90.4	90.4	90.4	90.4	90.4
EQUIPO DE COCINA	28.1	28.1	28.1	28.1	28.1	28.1	28.1	28.1	28.1	28.1	28.1
DIRECCION	28.4	28.4	28.4	28.4	28.4	28.4	28.4	28.4	28.4	28.4	28.4
MOBILIARIO Y EQUIPO DE HOTELERIA	48.2	48.2	48.2	48.2	48.2	48.2	48.2	48.2	48.2	48.2	48.2
MOBILIARIO Y EQUIPO AULAS	26.3	26.3	26.3	26.3	26.3	26.3	26.3	26.3	26.3	26.3	26.3
EQUIPO DE VIGILANCIA Y SEGURIDAD	7.4	7.4	7.4	7.4	7.4	7.4	7.4	7.4	7.4	9.0	9.2
MOBILIARIO Y EQUIPO BANQUETES	9.3	9.3	9.3	9.3	9.3	9.3	9.3	9.3	9.3	12.4	12.4
MOBILIARIO Y EQUIPO LIMPIEZA	0.5	0.5	0.5	0.5	0.5	0.5	0.5	0.5	0.5	0.5	0.5
MOBILIARIO Y EQUIPO JARDINERIA	1.0	1.0	1.0	1.0	1.0	1.0	1.0	1.0	1.0	1.5	1.5
DEPRECIACION ACUMULADA	-845.3	-850.5	-855.7	-860.9	-866.2	-871.6	-877.8	-883.5	-887.7	-892.0	-896.2
Total de Activo Fijo	141.8	138.5	133.6	128.3	144.7	139.9	144.5	139.6	139.2	147.9	146.9
CARGOS DIFERIDOS											
GASTOS DE INSTALACION	113.7	112.8	112.0	111.1	110.2	109.3	108.5	107.6	106.7	105.9	105.0
	0.0	0.0	0.0	0.0	0.0	0.0	0.0	0.0	0.0	0.0	0.0
SUMA DE ACTIVO	8,216.2	8,073.2	7,823.5	9,123.6	8,825.4	8,678.8	6,305.8	6,243.7	5,926.7	5,767.8	5,429.2
P A S I V O											
A CORTO PLAZO											
PROVEEDORES	0.2	2.3	0.1	0.1	0.1	0.1	-0.1	-0.3	0.3	2.0	-1.2
ACREEDORES	3,801.9	4,013.1	4,222.1	4,493.8	4,717.4	4,944.1	6,087.0	6,418.4	6,746.0	7,077.3	7,405.9
COBROS Y OTROS INGRESOS POR REALIZAR DEL EJERCICIO	0.0	0.0	0.0	0.0	0.0	0.0	0.0	1.2	0.0	0.0	2.8
CUOTAS DE SEGURIDAD SOCIAL Y CREDITOS HIPOTECARIO	16.9	53.0	16.9	55.6	15.8	54.3	17.7	56.0	16.2	54.8	15.8
SUELDOS Y SALARIOS POR PAGAR	0.0	2.1	0.0	0.0	108.2	125.5	137.1	160.3	185.1	245.0	154.6
Total pasivo a corto plazo	4,063.6	4,070.5	4,239.1	4,549.5	4,841.6	5,124.0	6,241.7	6,635.6	6,947.5	7,379.2	7,577.9
A LARGO PLAZO	0.0	0.0	0.0	0.0	0.0	0.0	0.0	0.0	0.0	0.0	0.0
RESERVAS LABORALES DE PERSONAL	244.7	252.2	259.8	265.5	260.3	264.6	550.4	551.2	552.0	478.0	478.8
Total pasivo a largo plazo	244.7	252.2	259.8	265.5	260.3	264.6	550.4	551.2	552.0	478.0	478.8
PATRIMONIO											
PATRIMONIO APORTADO	26.2	26.2	26.2	26.2	26.2	26.2	26.2	26.2	26.2	26.2	26.2
REMANENTES ACUMULADOS DE EJERCICIOS ANTERIORES	3,751.6	3,751.6	3,751.6	3,751.6	3,751.6	3,751.6	3,751.6	3,751.6	3,751.6	3,751.6	3,751.6
APLICACIONES PATRIMONIALES ACUMULADAS DE EJ.ANT.	-4,155.3	-4,155.3	-4,155.3	-4,155.3	-4,155.3	-4,155.3	-4,926.1	-4,926.1	-4,926.1	-4,926.1	-4,926.1
RESULTADO DE OPERACIÓN DEL EJERCICIO	4,530.1	4,128.0	3,702.1	4,686.0	4,100.9	3,667.7	662.0	205.2	-424.6	-941.2	-1,479.3
Total de patrimonio	4,152.6	3,750.5	3,324.6	4,308.5	3,723.5	3,290.2	-486.2	-943.1	-1,572.8	-2,089.4	-2,627.5
SUMA PASIVO Y PATRIMONIO	8,216.2	7,821.0	7,563.7	8,858.1	8,565.0	8,414.2	6,305.8	6,243.7	5,926.7	5,767.8	5,429.2

Fuente: Estados Financieros elaborados por la DEAYF

CUADRO N° 7

Informe de la Contraloría, correspondiente al mes de Diciembre de 2023

CONFERENCIA INTERAMERICANA DE SEGURIDAD SOCIAL

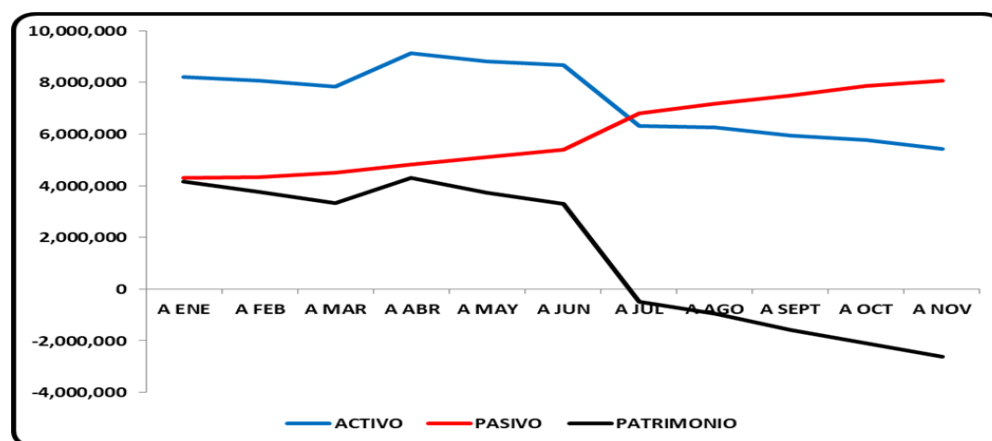
CARTERA PENDIENTE DE COBRANZA DE CUOTAS DE MEMBRESÍA			
SALDOS AL 30 DE NOVIEMBRE DE 2023			
CIFRAS EN US\$ DÓLARES (17.19 X 1 DOF DEL 30/11/2023)			
CUENTA	MEMBRESIA	US\$	%
1-01-06-03-001	TITULARES ARGENTINA	93,822	11.4%
1-01-06-03-002	ASOCIADOS ARGENTINA	117,872	14.3%
1-01-06-03-004	ADHERENTES ARGENTINA	79,108	9.6%
1-01-06-06-001	TITULARES BARBADOS	29,285	3.6%
1-01-06-07-001	TITULARES BELICE	11,605	1.4%
1-01-06-11-003	VINCULADOS CHILE	17,715	2.2%
1-01-06-12-001	TITULARES COLOMBIA	15,047	1.8%
1-01-06-12-003	VINCULADOS COLOMBIA	3,757	0.5%
1-01-06-12-004	ADHERENTES_COLOMBIA	19,752	2.4%
1-01-06-14-001	TITULARES CUBA	12,010	1.5%
1-01-06-15-001	TITULARES CURACAO	6,065	0.7%
1-01-06-16-001	TITULARES DOMINICA	24,690	3.0%
1-01-06-17-002	ASOCIADOS ECUADOR	6,673	0.8%
1-01-06-18-001	TITULARES EL SALVADOR	12,010	1.5%
1-01-06-20-001	TITULARES GRENADA	13,435	1.6%
1-01-06-21-001	TITULARES GUATEMALA	12,010	1.5%
1-01-06-23-002	ASOCIADOS HONDURAS	35,957	4.4%
1-01-06-24-001	TITULARES ISLAS VIRGENES BRITANICAS	30,406	3.7%
1-01-06-25-002	ASOCIADOS MEXICO	92,456	11.2%
1-01-06-25-004	ADHERENTES MEXICO	39,326	4.8%
1-01-06-30-002	ASOCIADOS REPÚBLICA DOMINICANA	73,233	8.9%
1-01-06-31-001	TITULARES SAN CRISTOBAL Y NEVIS	23,735	2.9%
1-01-06-33-001	TITULARES SAN VICENTE Y LAS GRANADINAS	29,708	3.6%
1-01-06-34-001	TITULARES TRINIDAD Y TOBAGO	30,406	3.7%
1-01-06-35-001	TITULARES TURKS AND CAICOS	18,018	2.2%
1-01-06-35-002	ASOCIADOS TURKS AND CAICOS	24,690	3.0%
1-01-06-36-001	TITULARES URUGUAY	93,486	11.4%
1-01-06-37-002	ASOCIADOS_ISLA DE GUADALUPE	50,342	6.1%
1-01-06-90-001	MEMBRESIAS POR IDENTIFICAR	-49,608	-6.0%
1-01-06-99-000	RESERVA PARA CUOTAS INCOBRABLES	-144,778	-17.6%
TOTAL MEMBRESIAS POR COBRAR		822,233	100.0%
<i>Fuente: Sistema ASPEL COI</i>			

No obstante que la cuota de membresía del IMSS fue pagada en el mes de agosto, el riesgo de insolvencia financiera persiste, ya que en el transcurso de 2023 no se han realizado pagos parciales a dicha institución por el arriendo del edificio, lo que conlleva adicionalmente pasivos por pagar por gastos de financiamiento. En el **Cuadro N° 8** se muestra la tendencia de disminución del activo por la cobranza de las cuotas de membresía, el crecimiento del pasivo por el adeudo del arrendamiento y el correspondiente impacto negativo en el patrimonio de la Conferencia.

CUADRO N° 8

Informe de la Contraloría, correspondiente al mes de Diciembre de 2023

CONFERENCIA INTERAMERICANA DE SEGURIDAD SOCIAL TENDENCIA DEL ESTADO DE POSICION FINANCIERA EN 2023



La integración del sado del adeudo al IMSS al mes de noviembre se presenta en el **Cuadro N° 9**.

CUADRO N° 9

CONFERENCIA INTERAMERICANA DE SEGURIDAD SOCIAL	
RESUMEN DE ADEUDOS POR CONVENIO DE COLABORACIÓN IMSS No. CTAA/044/2021	
Cifras en US\$ 17.19 x 1 DOF 30/11/2023	
1. Cuota Anual 2022	2,521,466
2. Pagos realizados 2022	1,037,606
3. Penas convencionales del saldo pendiente del ejercicio 2022 (abril 2022 a junio 2023)	677,502
4. Adeudo actualizado ejercicio 2022 (1-2+3)	2,161,362
5. Cuota Anual 2023	2,702,967
6. Pagos realizados 2023	0
7. Penas convencionales del saldo pendiente del ejercicio 2023 (mayo 2023 a nov 2023)	433,255
8. Adeudo actualizado ejercicio 2023 (5-6+7)	3,136,221
9. Saldo por concepto de Plan de Pagos (ejercicios 2024, 2025 y 2026)	2,106,767
Adeudo total al IMSS al 30 de noviembre de 2023 (4+8+9)	7,404,351
<i>Fuente: Información financiera de la DEAyF y Sistema ASPEL-COI</i>	

El otorgamiento de comodato fue solicitado por la Secretaría General al IMSS el 07 de abril de 2022 mediante oficio No. CISS/SG.090.2022, del cual a la fecha no se ha tenido respuesta. Esta Contraloría ha recibido copia del oficio CISS/SG.127.2023, suscrito por el Secretario General, fechado el pasado día 13 de diciembre, dirigido a la Coordinación Técnica de Administración de Activos del IMSS, con sello de recepción el día 15 próximo pasado, solicitando la modificación a las condiciones del Convenio de Colaboración CTAA/044/2021, con objeto de que sean considerados como pagos en especie, los diferentes servicios que la Conferencia presta al Instituto Mexicano de Seguridad Social, los cuales

Informe de la Contraloría, correspondiente al mes de Diciembre de 2023

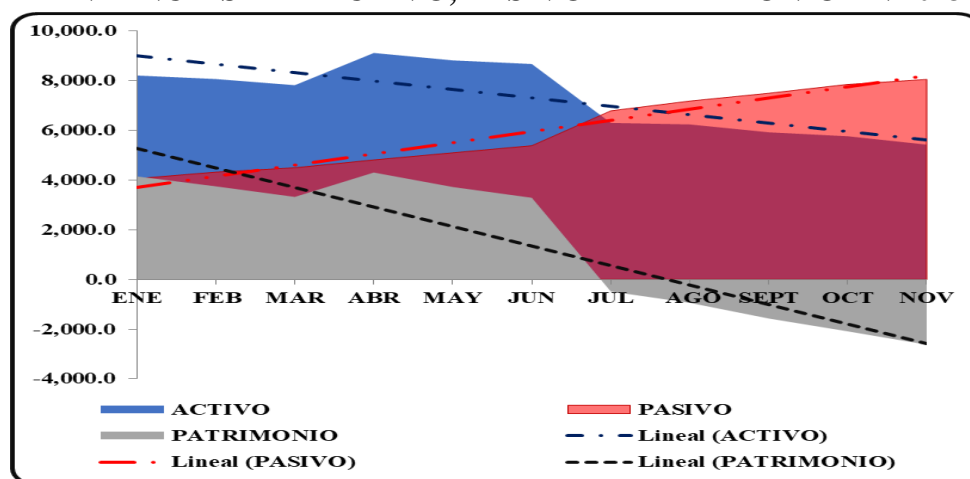
incluyen uso parcial de las instalaciones, organización de eventos propios del IMSS, proyectos de investigación, docencia y publicaciones relativos a sus programas específicos.

Otro aspecto fundamental al respecto, es la revisión de la metodología utilizada por el IMSS para establecer el monto del arrendamiento y los incrementos periódicos al mismo, los que bajo la actual regla establecida por el IMSS, no pueden ser solventados por la Conferencia y ponen en riesgo, no solo la relación virtuosa con el IMSS, sino que, especialmente, su solvencia y sostenibilidad en el mediano plazo. En esta materia, es esperable que surja un acuerdo que le otorgue la sostenibilidad que requiere la Conferencia, incluyendo el incremento de venta de servicios, como son cursos, consultorías, programas de promoción, no solo a los empleados del IMSS, sino que también a los empleadores afiliados al IMSS, además de valorizar diversos usos de la infraestructura que realiza el Instituto y que no se cobran, así como la puesta en valor de mejoras que ha financiado la Conferencia a la infraestructura física.

Además, no debiera desestimarse evaluar la reducción del espacio físico ocupado por la Conferencia, para disminuir el monto del arriendo, en caso de que no se llegue a un acuerdo razonable con el IMSS, que le otorgue sostenibilidad a este organismo internacional, que además es sin fines de lucro y que, en no pocas ocasiones, ha servido como palanca de apoyo a otras actividades de relaciones exteriores del país anfitrión.

Con el propósito de hacer frente al riesgo de negocio en marcha, esta Contraloría reconoce el esfuerzo que la Secretaría General y su equipo están realizando para lograr un acuerdo razonable para la Conferencia, esperando se consoliden lo más pronto posible las modificaciones pertinentes al convenio mencionado. De no hacerlo, podrían crecer en el corto plazo, las limitaciones y riesgos para hacer frente a las obligaciones actuales, dada la tendencia decreciente del activo y del patrimonio, aunado a la tendencia creciente del pasivo, mismas que se presentan en el **Cuadro N°10**.

CUADRO N° 10
CONFERENCIA INTERAMERICANA DE SEGURIDAD SOCIAL
TENDENCIAS DEL ACTIVO, PASIVO Y PATRIMONIO EN 2023



Informe de la Contraloría, correspondiente al mes de Diciembre de 2023

b) Estado de Cambios en la Situación Financiera

En el **cuadro N° 11** se puede observar que la disponibilidad de recursos al 30 de noviembre es de MUS\$ 3,960, los cuales son suficientes para cubrir los gastos y costos de 5.5 meses, según el promedio observado en los primeros 11 meses y que se muestra en el **Cuadro N° 12**.

CUADRO N° 11

CONFERENCIA INTERAMERICANA DE SEGURIDAD SOCIAL											
ESTADO DE CAMBIOS EN LA SITUACIÓN FINANCIERA											
CIFRAS ACUMULADAS MENSUALES DE ENERO A NOVIEMBRE DE 2023											
EN MILES DE US\$ DÓLARES (17.19 x 1 DOF del 30/11/2023)											
	A ENE	A FEB	A MAR	A ABR	A MAY	A JUN	A JUL	A AGO	A SEP	A OCT	A NOV
RESULTADO DE OPERACIÓN DEL EJERCICIO	4,413	3,878	3,333	4,280	4,101	3,034	662	205	-425	-941	-1,479
	0	0	0	0	0	0	0	0	0	0	0
OPERACIONES QUE NO REQUIRIERON FLUJO DE EFECTIVO	5	11	16	21	26	32	38	44	48	52	56
Neto de operaciones sin flujo	5	11	16	21	26	32	38	44	48	52	56
RECURSOS GENERADOS EN LA OPERACIÓN	4,418	3,888	3,348	4,301	4,127	3,066	700	249	-377	-889	-1,423
FINANCIAMIENTO											
Neto otorgado a cuentas por cobrar	-4,998	-4,951	-4,836	-6,291	-6,280	-6,296	-4,553	-232	-230	-271	-318
Neto recibido de cuentas por pagar	-430	-74	202	557	509	1,300	1,635	2,030	2,343	2,700	2,900
Recursos aportados para proyectos	0	0	0	0	0	0	0	0	0	0	0
RECURSOS NETOS APLICADOS EN FINANCIAMIENTO	-5,428	-5,025	-4,635	-5,734	-5,771	-4,996	-2,917	1,798	2,112	2,429	2,582
ACTIVIDADES DE INVERSIÓN											
Almacén	1	0	1	1	1	-13	-12	-11	-13	-14	-12
Mobiliario y equipo	0	-2	-4	-2	-24	-28	-35	-36	-40	-53	-56
Gastos de Instalación	1	2	3	3	4	5	6	7	8	9	10
RECURSOS APLICADOS EN ACTIVIDADES DE INVERSIÓN	2	0	0	2	-18	-36	-42	-40	-45	-58	-59
FLUCTUACIÓN NETA DE DISPONIBILIDADES											
Incremento (Decremento) en Caja y Bancos	-1,008	-1,136	-1,287	-1,433	-1,662	-1,966	-2,259	2,006	1,691	1,481	1,101
Saldo de disponibilidades al Inicio del periodo	2,859	2,859	2,859	2,860	2,860	2,859	2,859	2,859	2,859	2,859	2,859
Saldo de disponibilidades al Final del periodo	1,851	1,723	1,572	1,426	1,198	894	600	4,865	4,550	4,341	3,960

Fuente: Estados Financieros elaborados por la DEAYF

CUADRO N° 12

CONFERENCIA INTERAMERICANA DE SEGURIDAD SOCIAL														
SUFICIENCIA DE FLUJO DE EFECTIVO DISPONIBLE AL 30 DE NOVIEMBRE DE 2023														
EN MILES US\$ DÓLARES (17.19 x 1 DOF del 30/11/2023)														
EGRESOS		ENE	FEB	MZO	ABR	MAY	JUN	JUL	AGO	SEPT	OCT	NOV	TOTAL	PROMEDIO MENSUAL
COSTOS DE PRODUCCION DE SERVICIOS	ACADÉMICOS	0.0	1.9	1.5	5.8	0.9	0.0	0.0	1.9	0.5	6.9	12.8	32.0	2.9
	EVENTOS	3.3	13.8	14.0	7.7	7.1	8.8	4.1	0.1	20.8	36.0	21.5	137.3	12.5
	INVESTIGACIÓN	45.4	0.0	16.4	18.2	26.1	22.9	16.9	0.0	120.6	28.3	0.0	294.7	26.8
	SUBTOTAL	48.8	15.7	31.8	31.7	34.0	31.7	20.9	2.0	141.9	71.1	34.3	464.0	42.2
GASTOS DE OPERACIÓN	OPERACIÓN	10.4	9.0	18.0	16.2	6.7	14.4	20.7	27.6	20.4	23.2	15.8	182.4	16.6
	ADMINISTRACION	479.1	481.5	472.0	545.7	615.7	647.3	687.0	557.3	503.0	522.0	502.4	6,013.1	546.6
	RENTA EDIFICIO	210.2	210.2	210.2	270.7	235.0	215.6	-1,250.6	1,701.2	225.3	225.3	225.3	2,478.2	225.3
	OTROS ADMON	269.0	271.4	261.8	275.0	380.8	431.7	1,937.6	-1,143.9	277.7	296.7	277.1	3,535.0	321.4
	FINANCIEROS	7.5	4.8	8.0	5.8	16.2	14.9	638.9	105.8	105.9	106.0	186.9	1,200.7	109.2
	SUBTOTAL	497.0	495.3	498.0	567.6	638.7	676.6	1,346.6	690.8	629.2	651.2	705.1	7,396.2	672.4
TOTAL		545.8	511.0	529.8	599.3	672.7	708.3	1,367.6	692.8	771.1	722.3	739.4	7,860.2	714.6
IMPORTE DE ACTIVO DISPONIBLE AL MES DE NOVIEMBRE DE 2023														3,959.8
DISPONIBILIDAD FINANCIERA EN EFECTIVO PARA CUBRIR LOS COSTOS Y GASTOS DE OPERACIÓN PARA 5.5 MESES														5.5
Fuente: Elaboración propia con base a los Estados Financieros de la DEAvF														

Fuente: Elaboración propia con base a los Estados Financieros de la DEAYF

Informe de la Contraloría, correspondiente al mes de Diciembre de 2023

c) Presupuesto 2024

El **Cuadro N° 13** presenta la información proporcionada por la DEAyF a esta Contraloría, referente al ejercicio del presupuesto 2023 y el previsto para 2024.

CUADRO N° 13

CONFERENCIA INTERAMERICANA DE SEGURIDAD SOCIAL PROYECCION PRESUPUESTO 2024 ELABORADO POR LA DIRECCION EJECUTIVA DE ADMINISTRACIÓN Y FINANZAS CIFRAS EN DOLARES							
CONCEPTOS	EJECUTADO			PROYECCIO N 2024 (d)	VARIACION REAL		
	2021 (a)	2022 (b)	2023 (c)		21 vs 22 (b-a/a)	22 vs 23 (c-b/b)	23 vs 24 (d-c)/c
A. INGRESOS (I+II+III+IV+V)	4,826,394	5,139,851	5,896,665	5,633,938	6%	15%	-4.46%
I. Cuotas	4,242,964	4,431,186	4,880,946	4,824,857	4%	10%	-1%
<i>País SEDE</i>	3,601,401	3,786,089	4,101,596	3,990,742	5%	8%	-3%
<i>Membresías</i>	641,562	645,097	779,350	834,115	1%	21%	7%
II. Cursos	39,079	38,440	33,557	72,216	-2%	-13%	115%
III. Proyectos de Cooperación, investigación y desarrollo	382,030	376,481	263,278	227,027	-1%	-30%	-14%
IV. Alquileres	51,727	136,635	430,861	216,216	164%	215%	-50%
V. Ingresos Diversos (Cafetería y venta de activos)	110,594	157,109	288,023	293,622	42%	83%	2%
B. GASTOS	4,291,301	6,638,105	7,805,619	7,045,743	55%	18%	-9.73%
1100	1,507,247	1,542,420	1,664,197	1,805,376	2%	8%	8%
SUELDOS AL PERSONAL DE CONFIANZA	1,507,247	1,542,420	1,664,197	1,805,376	2%	8%	8%
1200	683,769	689,930	740,687	810,784	1%	7%	9%
AGUINALDO	264,438	235,574	266,390	278,816	-11%	13%	5%
AYUDA PARA DESPENSA	78,847	83,747	94,349	105,474	6%	13%	12%
DOMINGOS, FESTIVOS Y TURNOS DOBLES	6,787	12,148	15,006	15,330	79%	24%	2%
ESTIMULOS DE ASISTENCIA	149,244	150,007	161,935	181,285	1%	8%	12%
ESTIMULOS DE PUNTUALIDAD	149,244	149,955	162,023	181,285	0%	8%	12%
HORAS EXTRAS	0	13,562	2,222	2,270	n/a	-84%	2%
OTRAS GRATIFICACIONES	1,763	13,599	463	6,162	672%	-97%	1230%
PRIMA DOMINICAL 25%	775	2,235	2,543	2,598	189%	14%	2%
PRIMA VACACIONAL 25%	19,309	20,604	24,119	25,675	7%	17%	6%
VACACIONES	13,363	8,498	11,637	11,888	-36%	37%	2%
1300	74,840	119,166	79,286	113,095	59%	-33%	43%
HONORARIOS ASIMILABLES A SALARIOS	56,151	95,128	56,038	89,345	69%	-41%	59%
SERVICIO SOCIAL (BECARIOS)	18,689	24,038	23,248	23,751	29%	-3%	2%
1400	276,415	298,154	365,625	396,838	8%	23%	9%
APORTACIONES AL INFONAVIT	75,923	79,782	93,202	97,697	5%	17%	5%
APORTACIONES IMSS EXTERNOS	0	313	1,039	1,062	n/a	232%	2%
CUOTAS OBRERO PATRONALES AL IMSS	122,299	135,885	156,279	177,125	11%	15%	13%
SEGUROS DE CESANTÍA Y VEJEZ	78,193	82,175	115,105	120,954	5%	40%	5%
1500	188,763	92,274	94,659	96,220	-51%	3%	2%
LIQUIDACIONES E INDEMNIZACIONES	168,352	76,368	73,474	75,063	-55%	-4%	2%
PRIMA DE ANTIGÜEDAD INDEMNIZACIÓN	7,836	2,196	11,194	11,436	-72%	410%	2%
FONDO DE RETIRO INDIVIDUAL PARA DIRECTOR CIESS	12,575	13,710	9,991	9,721	9%	-27%	-3%
2100	22,861	43,251	71,334	74,958	89%	65%	5%
MATERIAL DE IMPRESIONES PARA PUBLICACIONES	2,081	7,968	33,316	35,008	283%	318%	5%
MATERIALES DE LIMPIEZA	14,363	14,445	22,109	23,232	1%	53%	5%
MATERIALES Y ÚTILES DE OFICINA	6,093	20,344	14,084	14,800	234%	-31%	5%
SUSCRIPCIONES A PERIODICOS Y MEDIOS PUBLICITARIOS	323	493	1,825	1,918	53%	270%	5%
2200	22,296	51,165	63,925	67,315	129%	25%	5%
INSUMOS DE COMEDOR	22,296	45,358	62,712	65,898	103%	38%	5%
UTENSILIOS DE COCINA	0	5,807	1,213	1,416	n/a	-79%	17%
2400	3,527	5,283	6,007	6,313	50%	14%	5%
COMBUSTIBLES Y LUBRICANTES	3,527	5,283	6,007	6,313	50%	14%	5%
2600	5,738	7,838	9,656	10,147	37%	23%	5%
EQUIPO Y UNIFORMES PARA VIGILANCIA, COCINA Y LIMPIEZA	5,738	7,838	9,656	10,147	37%	23%	5%
2700	1,155	1,118	6,383	4,775	-3%	471%	-25%
AMENIDADES HOTEL	0	171	5,225	3,559	n/a	2954%	-32%
PROTECCION CIVIL	1,155	947	1,158	1,217	-18%	22%	5%
3100	95,006	85,174	109,875	123,953	-10%	29%	13%
SERVICIO DE AGUA	356	0	0	0	-100%	n/a	n/a
SERVICIO DE CIRCUITO CERRADO INMUEBLE	2,502	843	1,674	1,759	-66%	99%	5%
SERVICIO DE ENERGÍA ELÉCTRICA	1,814	0	0	0	-100%	n/a	n/a
SERVICIO DE GAS HOTEL	8,609	12,997	8,184	8,600	51%	-37%	5%
SERVICIO TELEFÓNICO	8,594	9,581	10,625	11,165	11%	11%	5%
SERVICIOS DE INTERNET	8,639	8,671	19,243	20,221	0%	122%	5%
SERVICIOS DE SEÑALES ANALÓGICAS Y DIGITALES (TV DE PAGA HOTEL)	5,156	4,576	5,589	5,873	-11%	22%	5%
SERVICIOS DE SUSCRIPCIONES, ACTUALIZACIONES DE SOFTWARE Y LICENCIAS	57,764	44,873	59,573	72,453	-22%	33%	22%
SERVICIOS DE TELEFONIA CELULAR	1,572	3,632	4,986	3,881	131%	37%	-22%

Informe de la Contraloría, correspondiente al mes de Diciembre de 2023

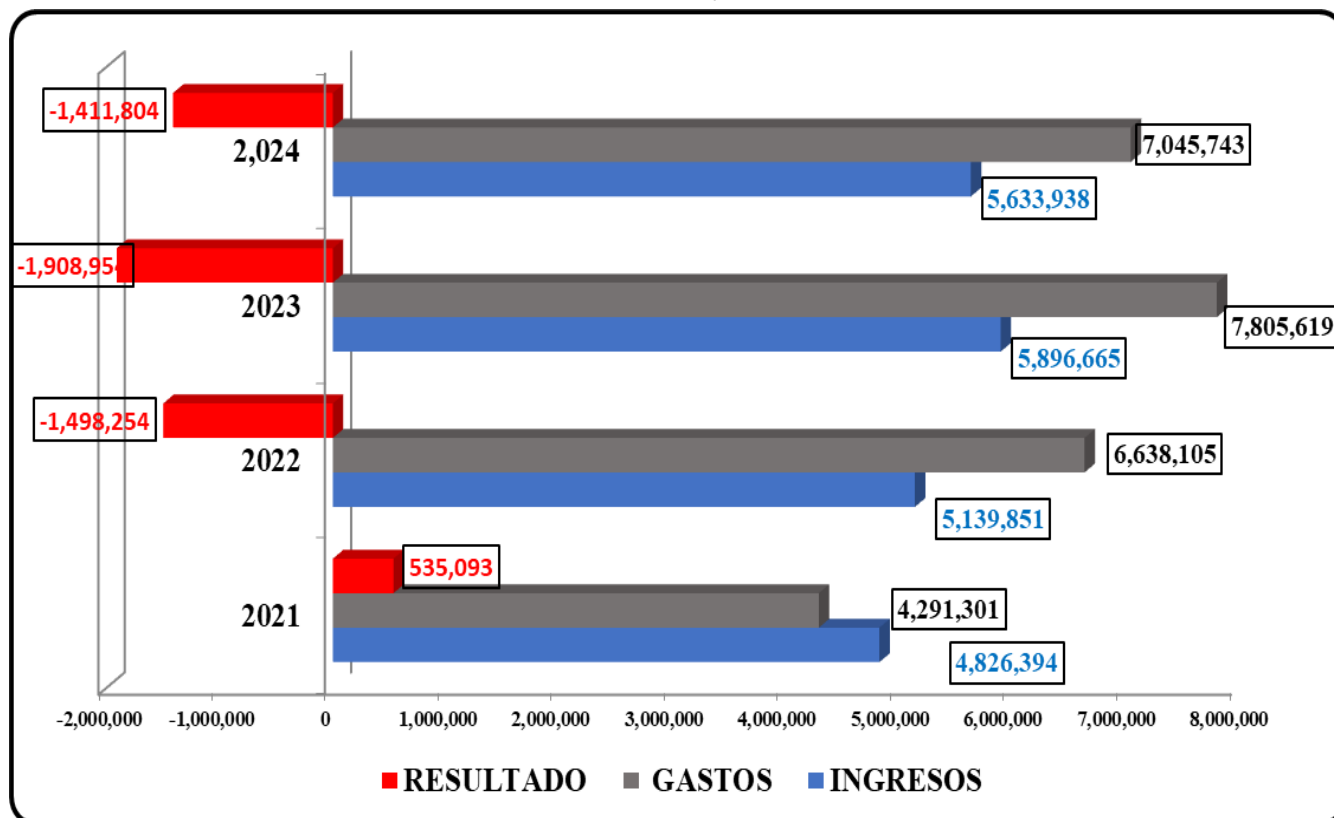
3200	1,082,008	2,673,204	3,633,312	2,627,299	147%	36%	-28%
ARRENDAMIENTO DE AUDIO, VIDEO Y FOTO	79,608	2,910	0	0	-96%	-100%	n/a
ARRENDAMIENTO DE BIENES INFORMATICOS(IMPRESORAS)	13,253	14,427	14,522	15,259	9%	1%	5%
ARRENDAMIENTO TRADUCCIONES SIMULTÁNEAS	34,271	13,121	80,219	84,295	-62%	511%	5%
ARRENDAMIENTO DE INMUEBLES	924,533	2,222,769	2,581,333	2,511,568	140%	16%	-3%
ARRENDAMIENTO DE MOBILIARIO DESPACHADORES DE AGUA	4,414	3,837	4,183	4,395	-13%	9%	5%
ARRENDAMIENTO DE MOBILIARIO Y EQUIPO PARA ACTIVIDADES ACADEMICAS	59	0	0	0	-100%	n/a	n/a
ARRENDAMIENTO DE MOBILIARIO Y EQUIPO PARA EVENTOS	524	5,827	0	0	1011%	-100%	n/a
ARRENDAMIENTO SITIO WEB	679	0	0	0	-100%	n/a	n/a
INTERESES ARRENDAMIENTO DE INMUEBLES	16,519	401,032	941,393	0	2328%	135%	-100%
SERVICIOS DE PAQUETERÍA CONTABLE, NÓMINA, CUENTAS POR COBRAR Y TESORERÍA	8,148	9,280	11,212	11,781	14%	21%	5%
ARRENDAMIENTO DE EQUIPO DE TRANSPORTE	0	0	451	0	n/a	n/a	-100%
3300	90,909	143,765	205,211	297,555	58%	43%	45%
HONORARIOS DE SERVICIOS PROFESIONALES PARA ACTIVIDADES ACADÉMICAS	7,256	39,931	17,948	53,243	450%	-55%	197%
HONORARIOS NOTARIALES	1,626	282	0	1,892	-83%	-100%	n/a
HONORARIOS POR SERVICIOS PROFESIONALES	0	22,074	38,382	61,622	n/a	74%	61%
HONORARIOS POR SERVICIOS PROFESIONALES DE AUDITORÍA INTERNA (CONTRALOR)	5,864	9,231	29,333	28,541	57%	218%	-3%
HONORARIOS POR SERVICIOS PROFESIONALES DE HONORARIOS POR AUDITORIA EXTERNA	0	16,656	10,789	16,216	n/a	-35%	50%
HONORARIOS POR SERVICIOS PROFESIONALES PARA CAPACITACIÓN	8,032	10,521	12,363	7,217	31%	18%	-42%
HONORARIOS POR SERVICIOS PROFESIONALES PARA TRADUCCIONES DE DOCUMENTOS	32,831	6,940	60,867	63,959	-79%	777%	5%
HONORARIOS POR SERVICIOS PROFESIONALES POR INVESTIGACIÓN	25,513	38,130	35,529	64,865	49%	-7%	83%
HONORARIOS POR SERVICIOS PROFESIONALES POR PUBLICACIÓN Y DIFUSION DE PRODUCTOS	9,788	0	0	0	-100%	n/a	n/a
3400	12,466	14,488	11,946	12,553	16%	-18%	5%
COMISIONES BANCARIAS Y DE CUENTAS DE INVERSIÓN	8,114	12,197	9,837	10,337	50%	-19%	5%
SEGURO DE EQUIPO DE TRANSPORTE	4,352	2,291	2,109	2,216	-47%	-8%	5%
SEGURO DE INMUEBLES	0	0	0	0	n/a	n/a	n/a
3500	69,012	93,073	134,216	116,975	35%	44%	-13%
CORREO ELECTRONICO	3,027	0	0	0	-100%	n/a	n/a
MANTENIMIENTO DE CONSERVACION DE MOBILIARIO Y EQUIPO ADMINISTRATIVO	700	13,239	17,831	18,737	1792%	35%	5%
MANTENIMIENTO DE EQUIPO DE CÓMPUTO	2,039	7,691	3,812	4,006	277%	-50%	5%
MANTENIMIENTO DE EQUIPO DE TRANSPORTE	2,498	2,463	2,049	2,153	-1%	-17%	5%
MANTENIMIENTO EQUIPO DE COCINA CAFETERIA	1,268	3,326	758	796	162%	-77%	5%
MANTENIMIENTO MOBILIARIO Y EQUIPO DE HOTEL	0	1,058	5,696	5,542	n/a	438%	-3%
MANTENIMIENTO REFRIGERADORES DE COCINA	6,508	0	0	0	-100%	n/a	n/a
MANTENIMIENTO Y CONSERVACIÓN DE INMUEBLE	31,851	51,002	89,323	69,527	60%	75%	-22%
SERVICIO DE MANTENIMIENTO A PLANTA GENERADORA DE LUZ	3,276	5,434	8,568	9,003	66%	58%	5%
SERVICIOS DE JARDINERÍA Y FUMIGACIÓN	4,539	8,490	6,144	7,174	87%	-28%	17%
SERVICIOS DE LAVANDERÍA	13,307	370	35	37	-97%	-90%	5%
3600	2,763	2,084	777	816	-25%	-63%	5%
EDICION Y PUBLIACIÓN DE LIBROS Y FOLLETOS	0	1,772	0	0	n/a	-100%	n/a
MEDIOS PUBLICITARIOS	2,763	312	777	816	-89%	149%	5%
3700	5,827	36,159	60,465	68,397	521%	67%	13%
PASAJES AÉREOS INTERNACIONALES	3,977	24,120	27,222	32,432	506%	13%	19%
PASAJES AÉREOS NACIONALES	0	3,056	4,799	5,043	n/a	57%	5%
PASAJES AL PERSONAL	839	589	1,497	1,351	-30%	154%	-10%
PEAJES NACIONALES	841	1,026	1,902	1,851	22%	85%	5%
SERVICIOS DE ESTACIONAMIENTO	169	524	1,652	541	209%	216%	-67%
VIATICOS AL EXTRANJERO	0	6,379	21,293	24,973	n/a	234%	17%
VIATICOS NACIONALES	0	464	2,099	2,206	n/a	352%	5%
3800	30,920	39,044	56,249	56,405	26%	44%	0%
GASTOS DE REPRESENTACION CIESS	0	0	583	612	n/a	n/a	5%
GASTOS DE REPRESENTACION SG	10,844	3,846	4,288	4,506	-65%	12%	5%
GASTOS DIVERSOS	0	13,246	34,722	33,784	n/a	162%	-3%
GASTOS POR AJUSTES DE AUDITORÍA	19,849	0	0	0	-100%	n/a	n/a
IMPRESIÓN DE LIBROS	24	4,067	264	277	16606%	-94%	5%
IMPUESTOS Y DERECHOS	12	531	3,728	3,918	4434%	602%	5%
INSUMOS DE CAFETERIA ADMINISTRATIVOS	0	2,727	12,187	12,806	n/a	347%	5%
SERVICIO DE MENSAJERIA	191	14,628	477	501	7550%	-97%	5%
4100	3,665	149,345	52,725	45,203	3975%	-65%	-14%
ADECUACIONES CENTRO DE MEMORIA HISTÓRICA	0	12,271	0	0	n/a	-100%	n/a
CENTRO DE MEMORIA HISTÓRICA	0	48,332	0	0	n/a	-100%	n/a
CIRCUITO CERRADO	0	0	0	0	n/a	n/a	n/a
DIGITALIZACION DE LIBROS Y REVISTAS	0	41,978	3,712	3,901	n/a	-91%	5%
EQUIPO DE COMPUTO	2,820	36,354	21,491	25,093	1189%	-41%	17%
EQUIPO DE LIMPIEZA Y JARDINERIA	845	0	533	560	-100%	n/a	5%
EQUIPO FOTOGRAFICO Y AUDIO	0	2,006	22,523	10,957	n/a	1023%	-51%
EQUIPO VIGILANCIA	0	892	1,566	1,645	n/a	75%	5%
MAQUINARIA DE LAVADO INDUSTRIAL	0	3,845	0	0	n/a	-100%	n/a
MOBILIARIO Y EQUIPO DE COCINA Y COMEDOR	0	1,767	2,900	3,047	n/a	64%	5%
MOBILIARIO Y EQUIPO DE OFICINA	0	1,899	0	0	n/a	-100%	n/a
5100	112,114	551,170	439,083	310,768	392%	-20%	-29%
CONEVAL	99,991	457,144	281,362	200,000	357%	-38%	-29%
COSTO DE PROYECTOS DE INVESTIGACIÓN Y CONSULTORÍA	3,009	0	3,299	33,275	-100%	n/a	909%
COSTOS DE LOS EVENTOS	9,114	94,026	154,423	77,493	932%	64%	-50%

Informe de la Contraloría, correspondiente al mes de Diciembre de 2023

CUADRO N° 14

CONFERENCIA INTERAMERICANA DE SEGURIDAD SOCIAL COMPARATIVO DEL EJERCICIO 2021 – 2023 Y EL PRESUPUESTO 2024

Cifras en US \$ dólares



Fuente: Presupuesto elaborado por la DEAyF

El resultado de los ejercicios 2022 y 2023 ha sido deficitario, como se muestra en el **Cuadro N° 14**. Asimismo la DEAyF considera un resultado deficitario en el Presupuesto que elaboró para 2024.

Como ya se ha explicado en el cuerpo de este informe, la causa principal del origen del déficit financiero a partir de 2022, es la modificación del convenio de arrendamiento del inmueble propiedad del IMSS., plasmado en **Cuadro N°15**.

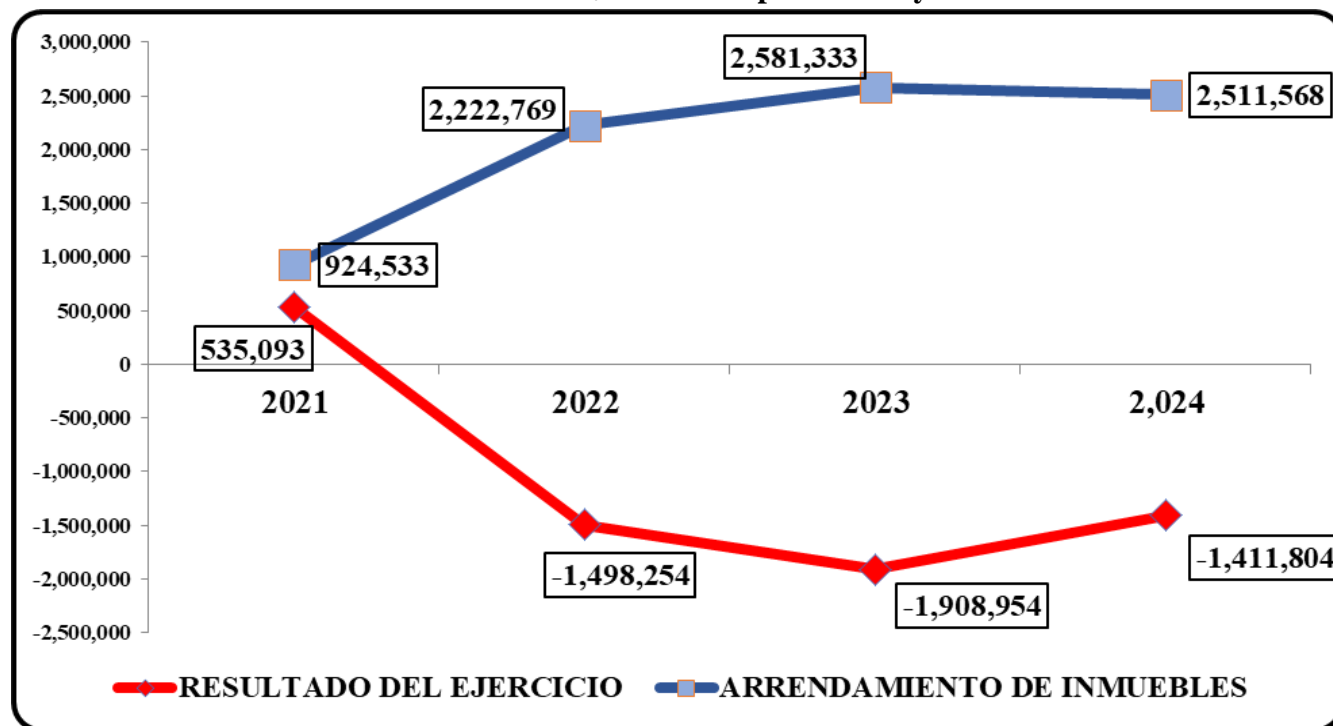
Esta Contraloría recomienda que la Secretaria General haga un uso efectivo de los recursos de la Conferencia, realizando acciones y programas de trabajo que, además de ser validados por los órganos pertinentes de la Conferencia, puedan generar un valor distintivo en materia de seguridad social.

Asimismo, recomienda que sean consideradas las diferentes alternativas que se han planteado para la reducción del gasto por concepto de arrendamiento del inmueble, ya que no es sostenible un constante resultado financiero deficitario. Ante tal situación, la única otra alternativa posible es incrementar la

Informe de la Contraloría, correspondiente al mes de Diciembre de 2023

generación de ingresos por actividades realizadas para el IMSS y para nuevos usuarios de los servicios de la Conferencia, tema abordado previamente en este informe.

CUADRO N° 15
CONFERENCIA INTERAMERICANA DE SEGURIDAD SOCIAL
COMPARATIVO DEL RESULTADO DEL EJERCICIO CON
EL ARRENDAMIENTO DEL INMUEBLE
Cifras en US \$ elaborado por la DEAyF



Fuente: Presupuesto elaborado por la DEAyF

I) ACTIVIDADES DEL PROGRAMA DE AUDITORÍA INTERNA.

La Contraloría es responsable de realizar un Programa de Auditoría Interna. La profesional responsable de este programa, a la fecha realiza las siguientes actividades:

a) Revisión de Estados Financieros fuente de los Informes de Contraloría

Revisión de los Estados Financieros emitidos por la DEAyF, fuente de información para la elaboración de los Informes de la Contraloría. Como ya se señaló, ante la necesidad de establecer el presupuesto y el registro contable por proyectos, a partir de junio del año en curso se revisa la distribución del ingreso y del gasto por áreas de operación, conforme a la departamentalización existente en el software ASPEL COI; informando a la DEAyF de las discrepancias encontradas, para que las subsane y se avance en la determinación de costos unitarios.

Informe de la Contraloría, correspondiente al mes de Diciembre de 2023

b) Revisión de comprobantes de Gastos

A partir de octubre de 2022, se lleva a cabo una revisión a posteriori, con el método de muestras selectivas, de los comprobantes documentales del ejercicio del gasto, generando un informe con las observaciones encontradas. El objeto de esa revisión es verificar la evidencia documental del gasto y el cumplimiento de los procedimientos establecidos. Se reitera la recomendación de integrar y conciliar mensualmente las cuentas colectivas y anexarlas a los Estados Financieros, para mayor claridad de las operaciones.

c) Revisión de Manuales de Procedimientos Financieros

La auditora está revisando actualmente la nueva versión de los manuales de procedimientos financieros elaborados por la DEAyF, cuya versión preliminar fue revisada y emitidos los criterios de mejora.

d) Elaboración de cartas e informes de la Contraloría.

Con base a la documentación y procesos revisados, uno de sus objetivos es identificar aquellas oportunidades de mejora que reduzcan el riesgo de pérdida de información o recursos. La auditora interna realiza el análisis de los Estados Financieros y elabora cartas e informes necesarios para esta Contraloría.

b) COMENTARIOS FINALES

Esta Contraloría insiste en que, actualmente, el principal desafío de la Conferencia es lograr la sostenibilidad financiera, partiendo con no incrementar el déficit financiero actual, causado por la aplicación de una regla de arrendamiento de infraestructura que fue impuesta unilateralmente por el IMSS y que hasta el momento se mantiene, aunque la buena disposición que ha comentado la Dirección de la DEAyF, abriga la esperanza de que al corto plazo, dicha situación se corrija.

Más allá de tener que opinar sobre la situación financiera y los riesgos que se observen, la Contraloría considera que la difícil coyuntura financiera actual, es también una extraordinaria oportunidad que tiene la Conferencia para innovar y desarrollar una estrategia de servicios, no solo para el IMSS, sino para todas las instituciones, especialmente aquellas del país anfitrión, oportunidad que debe motivar a los distintos órganos de la Conferencia a una implementación de una estrategia de desarrollo al más alto nivel.

Lo anterior, como parte de un sistema de creación de valor de conocimiento sobre la Seguridad Social, en sus diversas ramas y en todo el Continente Americano, que se sostendrá si logramos mayor solvencia financiera, condición que requiere una operación administrativa por proyectos, que garantice contar con capital de trabajo y así dar cumplimiento a nuestra misión como organismo internacional.

Es relevante reflexionar en este informe, sobre la responsabilidad que recae en los actuales titulares de los siete órganos de administración de la Conferencia, de solventar los obstáculos y dar continuidad al

Informe de la Contraloría, correspondiente al mes de Diciembre de 2023

proyecto de seguridad social americana que hace un poco más de 80 años se plantearon los fundadores de la Conferencia Interamericana de Seguridad Social.



Santiago de Chile, Diciembre de 2023

NICOLÁS STARCK AGUILERA
CONTRALOR CISS